



۱. Complete the conversation with the words in the box (۱) با کلمات داخل کادر مکالمه زیر را کامل کنید.

meet your hi nice my

A: I'm Amin. What's name?






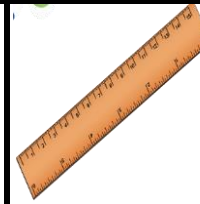
B: name is Milad.

A: to meet you, Amin.

B: Nice to you, too.

۲) دانش آموز عزیز، کلمه های مربوط به هر شکل را مشخص کنید و در زیر آن بنویسید. (یک کلمه در داخل پراتنز اضافه است)

(dictionary- bench-desk- teacher-pen- ruler-map)

					
۱.	۲.	۳.	۴.	۵.	۶.

۳) . مهران برای هر کدام از تیم های فوتبال زیر در کامپیوتر خود یک پوشه درست کرده است. به نظر شما اگر او از

کامپیوتر بخواهد این پوشه ها به صورت الفبایی مرتب شوند به چه صورت قرار می گیرند؟

Tractor Sazi – Esteghlal – Manchester – Persepolis - Sepahan

1:
2:
3:
4:
5:



www.barttar.ir

بسمه تعالی

دیرستان:

آزمون زبان انگلیسی پایه هفتم دوره اول متوسطه تاریخ:

کلاس:

مدت آزمون:

(درس ۱ و ۲)

نام و نام خانوادگی:

۴) سوالات مربوط به ستون A را به دقت خوانده و پاسخ هر سوال را از ستون B پیدا کرده و حرف مربوط به هر پاسخ را داخل پرانتز در ستون A بنویسید.

A

B

1. How are you, today? (.....)

a. R - A - H - M - A - N

2. What's your first name? (.....)

b. He's Ali.

3. Who is that man? (.....)

c. I am Sara.

4. How do you spell your name? (.....)

d. Great, thanks.

۵) با توجه به تصاویر جملات صحیح را با علامت (✓) و جملات غلط را با علامت (X) مشخص کنید.

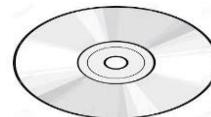
1. She is a teacher.



2. It is a ball.



3. It is a bus.



۶) معلم انگلیسی تعدادی فلش کارت به برادرتان داده، تا نام صحیح آنها را با توجه به حروف بهم ریخته پشت هر فلش کارت بنویسد. به او کمک کن.



(h - a - i - r - C)

1:



(c - h - o - o - S - l)

2:



(l - a - s - s - C - o - o - r - m)

3:



(c - p - c - l - e - s - a - e - n - i)

4:



۷) با توجه به تصاویر یکی از کلمات داخل پرانتز را برای هر جمله انتخاب کنید.

1. This is my classmate, Behnam.



(She-He) is my friend, too.

۲. How are you Mr. Pooya?



(I'm - He's) fine.

۳. Let's talk to Bahar.



(He- She) is our new classmate .

بسمه تعالی

پاسخنامه

آزمون زبان انگلیسی پایه هفتم دوره اول متوسطه

(درس ۱ و ۲)



www.barttar.ir

۱. A.Hi , Your B.My C.Nice D.meet
۲. 1.map 2.pen 3.teacher 4.desk 5.dictionary 6.ruler
۳. 1. Esteghlal 2. Manchester 3. Persepolis 4. Sepahan 5. Tractor Sazi
۴. 1.d 2.c 3.b 4.a
۵. ۱.ص ۲.ص ۳.غ
۶. ۱.chair ۲.school ۳.classroom ۴.pencilcase
۷. 1.He 2.I'm 3.She